



Анализ результатов проведения РПР

(I этап) по математике в 9 классах



## Цель проведения

---

— определение уровня освоения обучающимися образовательных программ основного общего образования по учебному предмету «Математика» в соответствии с ФГОС основного общего образования.

---





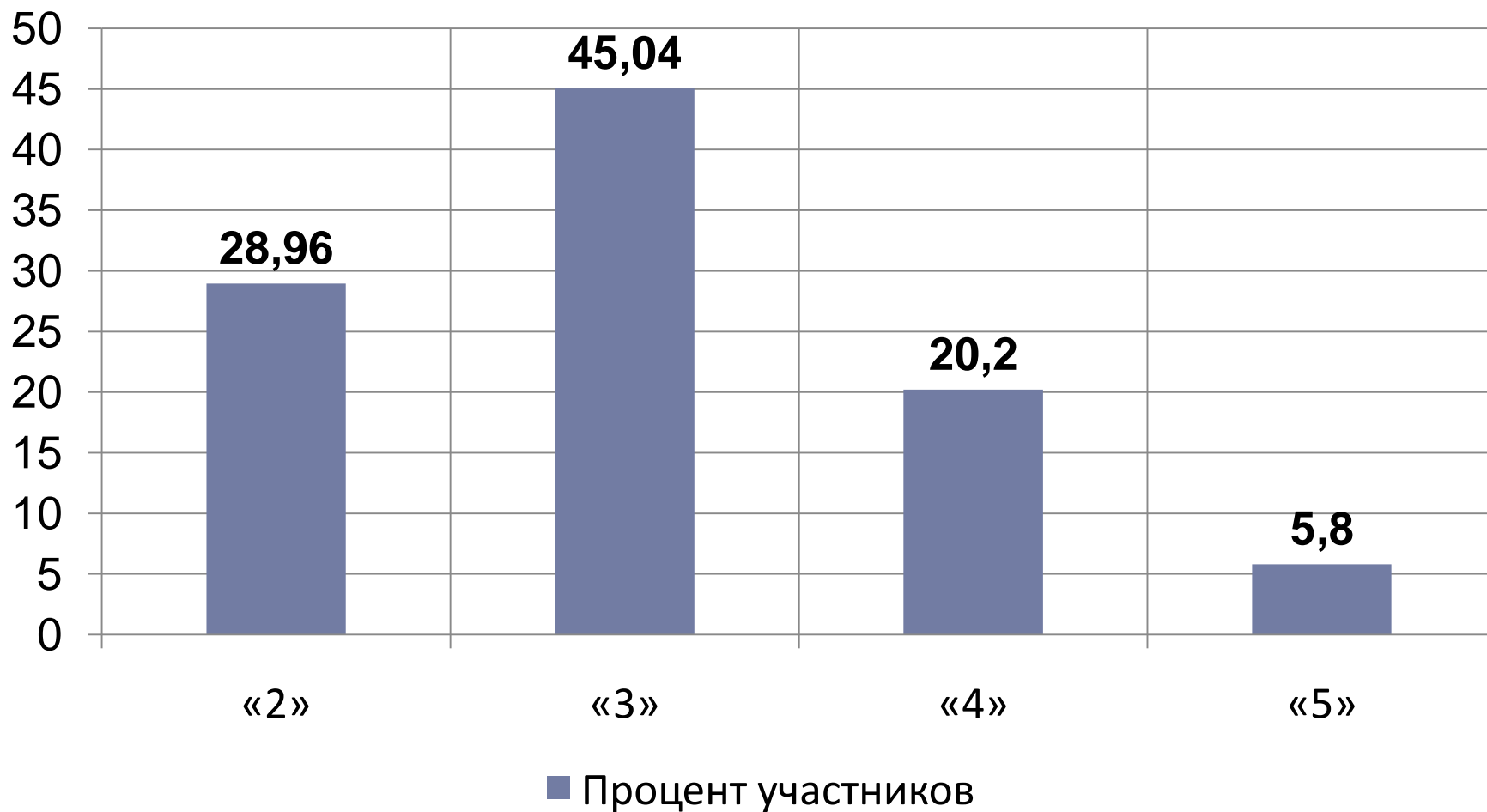
## Количество участников

---

- ▶ 48 муниципальных образований
- ▶ 969 образовательных организаций
- ▶ 20 074 обучающихся



## Результаты РПР (I этап)



# Соотношение участников РПР, получивших отметки «2» и «5»





## Зона риска

---

1. Александрово-Гайский район — 53,9%
2. Озинский район — 52,8%
3. ЗАТО Шиханы — 50,0%





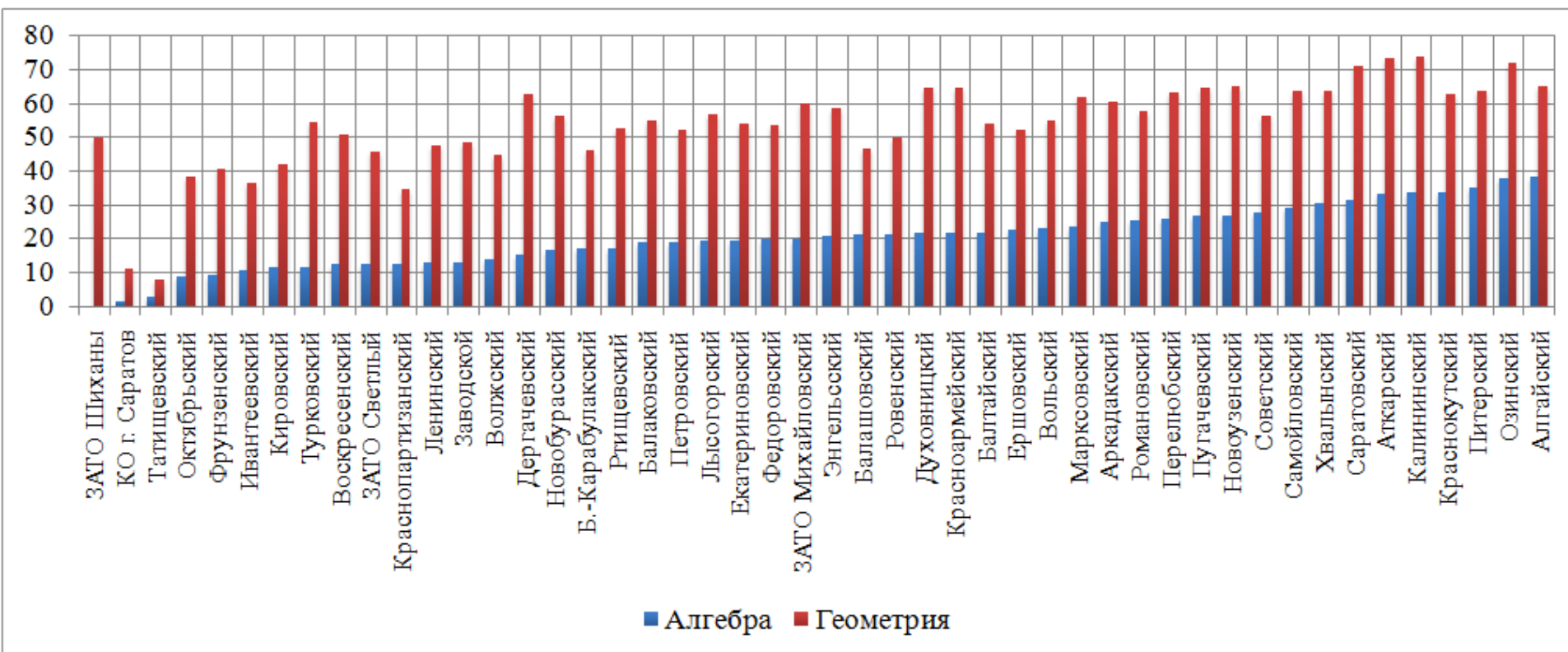
## Наилучшие показатели («4» и «5»)

---

1. КО г. Саратова — 78,5%
2. Октябрьский район — 41,5%

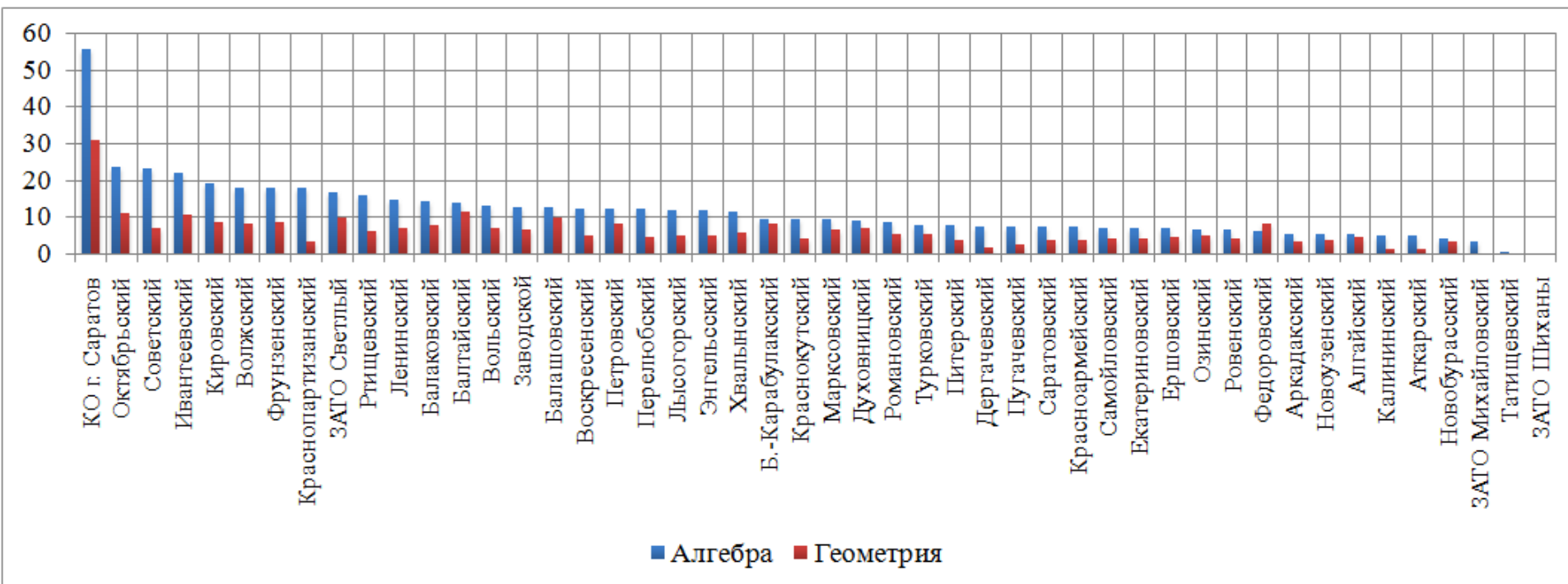


# Распределение участников, получивших отметку «2»





# Распределение участников, получивших отметку «5»



# Выполнение участниками заданий (по номерам)





# Выводы и рекомендации

---

## Учителям

— проанализировать результаты РПР в числе других независимых диагностик для получения реальных представлений об уровне подготовки учащихся;

## Руководителям методических объединений

— оказать необходимую методическую помощь учителям в разработке траекторий обучения.

---





---

Благодарим за внимание!

